

# 西安工业大学校园无线网络用户使用手册

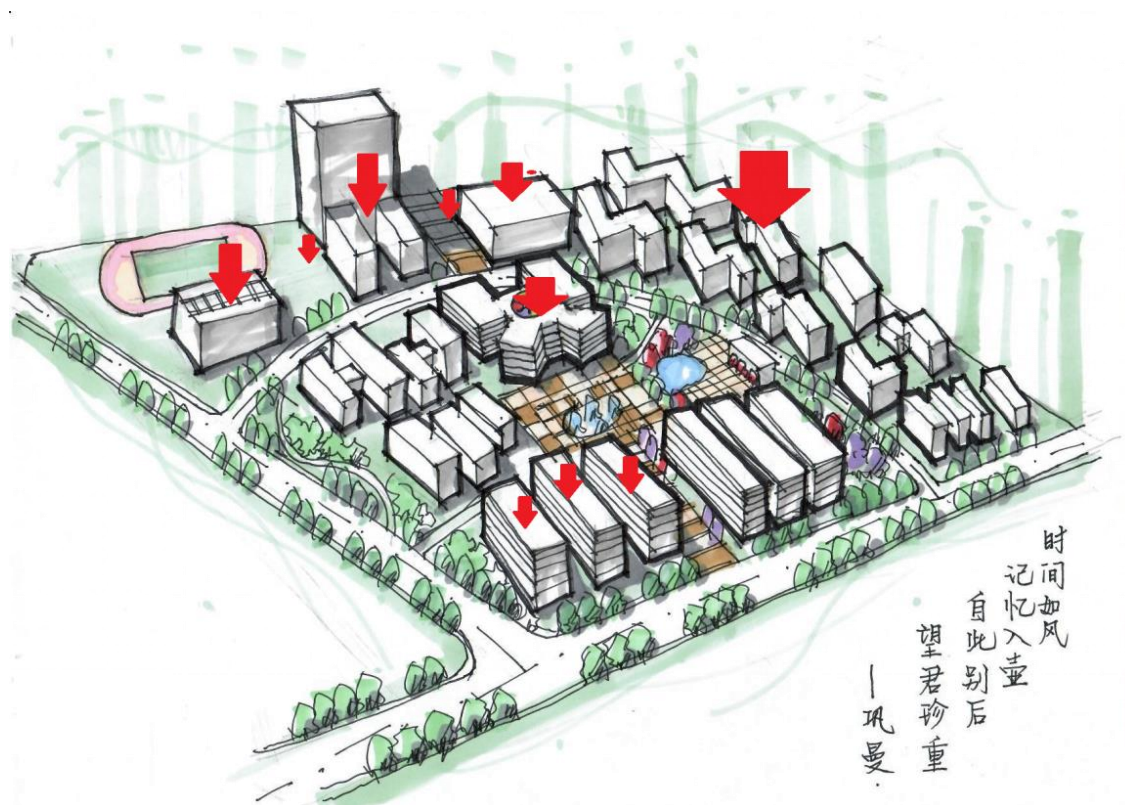
## 目 录

一、无线网络覆盖区域 .....	2
二、无线信号名称及认证.....	3
三、上网账号密码 .....	3
四、校园无线网络服务公众号.....	3
五、学生用户登录流程 .....	4
六、PC 端登录流程.....	5
七、密码修改 .....	7
八、密码找回 .....	8
九、无感知认证设备的绑定解除.....	9
十、外来访客无线网登录方式.....	<a href="#">10</a>
十一、故障报修 .....	<a href="#">11</a>
十二、实名制及上网安全.....	<a href="#">11</a>

## 一、无线网络覆盖区域

我校未央校区学生公寓、教学区无线网络建设项目已经基本完成，本次建设部署 AP 数量 4196 个，网络出口带宽达到 20G，用户可以使用带有 WIFI 功能的终端设备访问网络资源。无线网络覆盖区域如下：

学生 1~13 公寓、未央 885 校区图书馆、教学 1、2、3 楼、体育馆、餐饮大厦、教工餐厅、行政楼前停车场（周转公寓 14、15、16、17 楼将在 12 月份投入使用）。



## 二、无线信号名称及认证

XATU-Student	学生使用
XATU-Teacher	教工使用
XATU-Guest	访客使用
XATU-Other	其他类型

校园无线网络使用 web 认证，用户连接对应的无线信号，会自动弹出认证界面，输入账号和密码，通过认证后即可使用网络。

校园无线网络采用了无感知认证，用户第一次认证需要输入账号和密码，认证成功后，认证系统会自动将用户名和该设备绑定，该设备在今后的使用中无需输入账号和密码即可使用，每账号支持 PC 和移动端两台设备同时在线。

如需将已绑定设备转给其他用户使用，或新增无线中断设备，请将不再使用的该设备在微信【WeNet 服务中心】解绑该设备即可。

## 三、上网账号密码

教工登录账号为个人的“工号”，学生登录账号为个人的“学号”，初始密码都是：个人身份证后六位。

其他类型账号，由信息技术中心按照申请统一分配。

## 四、校园无线网络服务公众号

【WeNet 服务中心】公众号是给师生提供线上网络服务的入口，内容涵盖密码修改、故障报修、上网指南、在线客服等服务内容，请广大校园网用户及时关注，方便以后的用网服务。

微信扫描下方二维码或关注【WeNet 服务中心】公众号即可。

## 五、学生用户登录流程

进入【WeNet 服务中心】公众号后点击“我的网络”进入“我的自理平台”登录账号为学生的学号，初始密码为身份证号后六位（若有字母为大写），查看账号信息。

点击领取免费套餐后登录账号，进行实名认证并领取免费套餐；

正式运营后点击“购买套餐”选择自己所需的套餐。





学生领取套餐后，无线信号选择“XATU-Student”，网络连接后弹出认证界面，登录账号进行验证，验证通过后即可使用，如下图



所示：

如未自动弹出认证界面，学生用户请打开浏览器输入 10.100.2.3 网址触发认证界面。

## 六、PC 端登录流程

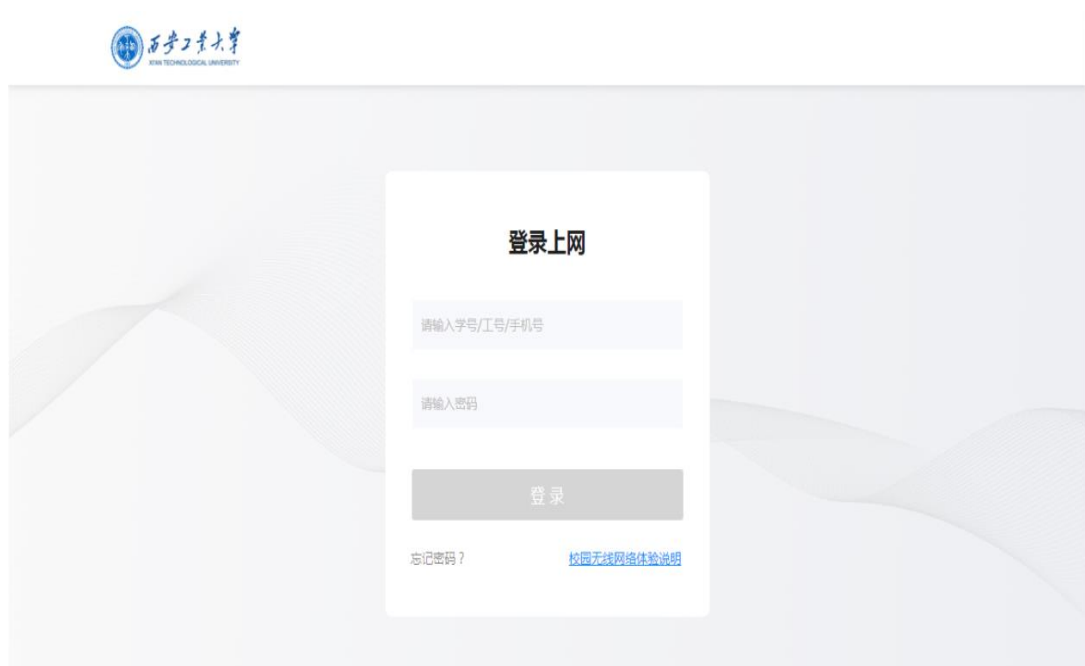
教师、学生以及其他人员电脑（PC）端登录流程一致，只需根

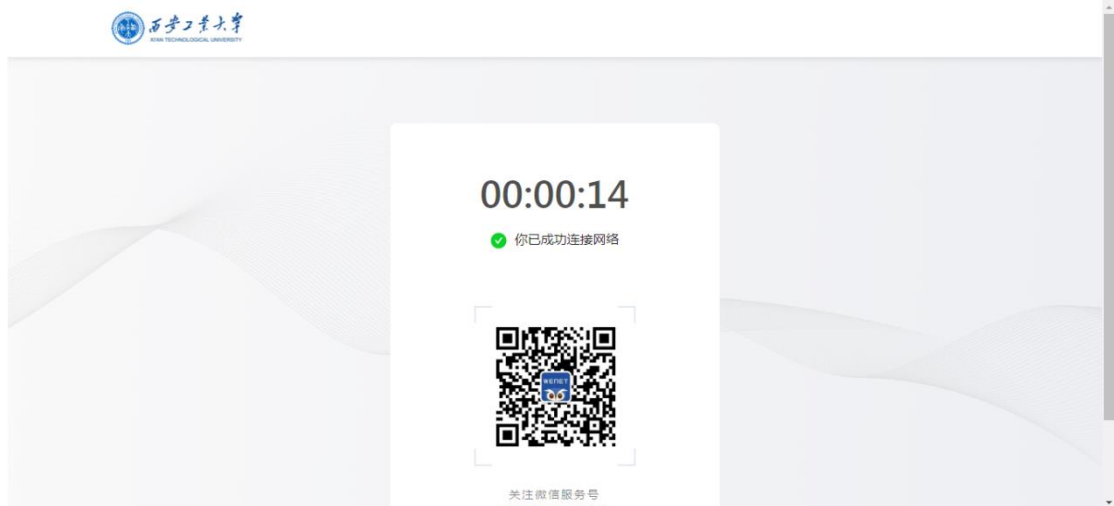
据使用者的身份连接对应的网络；以学生电脑端连接为例。

(1) 学生选择无线网 “XATU-student” 进行连接。



(2) 连接成功后弹出验证界面，登录账号进行验证，验证通过后显示计费界面。





无法弹出认证页面时需在连接到 XATU-Student 条件下，在浏览器内输入验证界面地址“10.100.2.3”进入验证界面进行登录。

## 七、密码修改

在微信公众号【WeNet 服务中心】登录账号进入“我的自理平台”后，点击右上方“我的网络”下拉菜单的“修改密码”，进行修改。这里，学生用户请输入学号，教工用户请输入【xatu+工号】，如下图所示：

### 登录宽带账户

输入学号，教工输入xatu+工号

初始密码为身份证后六位

输入账号、密码后即可进入，然后选择右上角我的网络，单击修改密码，按照提示操作即可。



账号

xatu1996011344

旧密码

请输入旧密码

新密码

请输入新密码

确认密码

请确认新密码

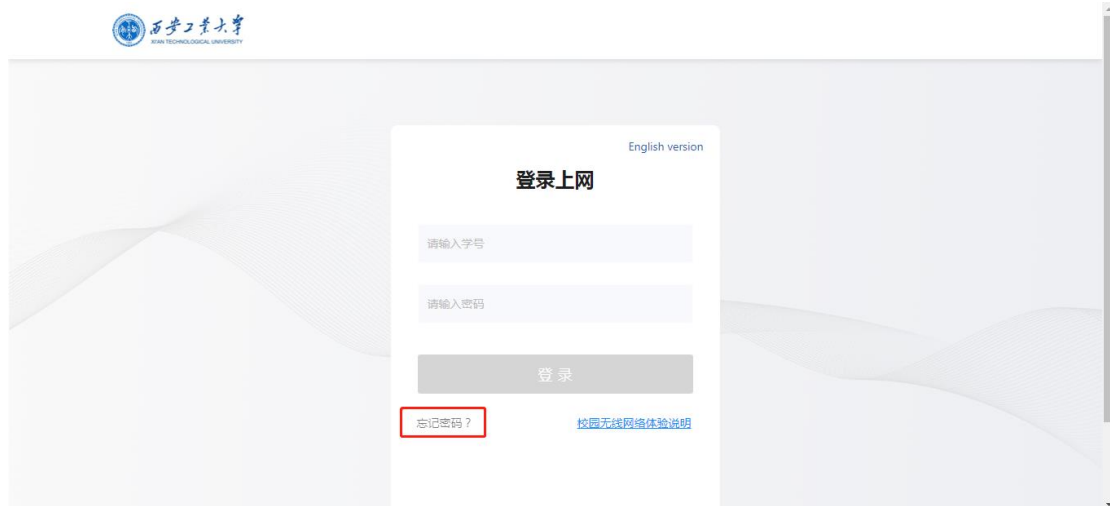
确认修改

## 八、密码找回

首先在微信公众号【WeNet 服务中心】进行手机绑定。

然后，进入认证页面→点击“忘记密码”→输入手机号，接收验证码→重新设置密码，确认新密码→完成操作。





## 九、无感知认证设备的绑定解除

进入微信公众号【WeNet 服务中心】，点击“**我的自理平台**”选择“西安工业大学”，登录成功后点击右上方“**我的网络**”下拉菜单的“**设备列表**”，可查看已绑定的设备，单击下线，即可解除对应设备的绑定，如下图所示。



## 十、外来访客无线网登录方式

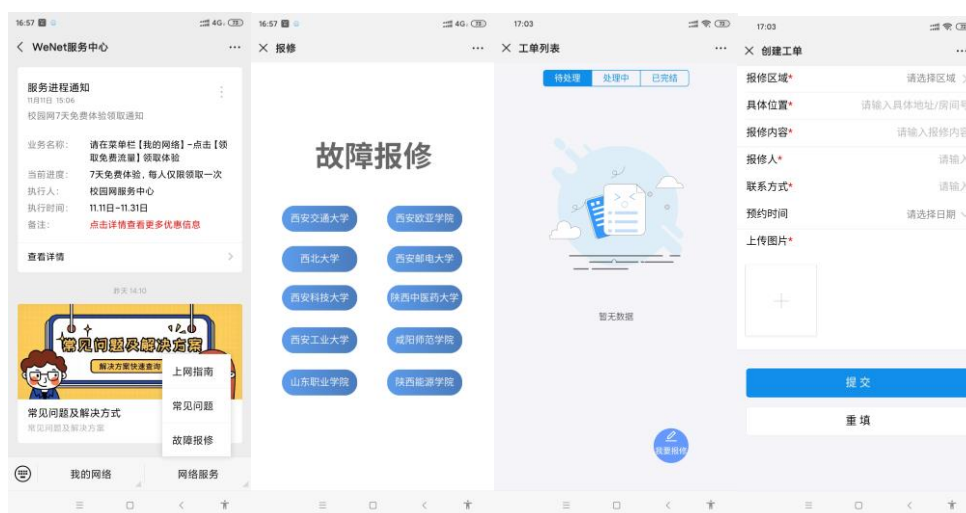
无线网络名称为 XATU-Guest、XATU-Other 为外来访客以及其他身份人员连接，需申请账号；使用者利用开通的账号进行登录，连接成功后可使用网络。



无法弹出认证页面时需在连接到 XATU-Other、XATU-Guest 条件下，在浏览器内输入验证界面地址“10.100.2.3”进入验证界面进行登录。

## 十一、故障报修

进入【WeNet 服务中心】公众号后点击**网络服务**，然后单击**故障报修**，选择**西安工业大学**，然后单击右下角**蓝色我要报修**图标，在工单上填写完整的信息进行报修预约。



## 十二、实名制及上网安全

按照国家网络安全相关法规要求，所有人员使用网络时需采用实名认证方式，且一人一号，用户对自己账号所产生的上网行为负责。

为确保用户账号的信息安全，请在登录成功后修改初始上网密码。

信息技术中心  
2019年11月25日